










Nettostromerzeugung im Sinne des Wärmeplanungsgesetzes nach Energieträgern in Deutschland zur leitungsgebundenen Wärmeerzeugung 2025 (in TWh)

Erneuerbare Energieträger **44,80** 33,7 %

	Unvermeidbare Abwärme*	18,90	14,2 %
	Biogener Siedlungsabfall	10,50	7,9 %
	Biomasse	13,40	10,1 %
	Umwelt-, Geo- und Solarthermie	2,00	1,5 %

Fossile Energieträger **88,30** 66,3 %

	Braunkohle	5,10	3,8 %
	Steinkohle	11,00	8,3 %
	Öl	1,90	1,4 %
	Erdgas	66,00	49,6 %
	Sonstige	4,30	3,2 %

*und übrige Energieträger i.S.d. Nettowärmeerzeugung